

# Praktinis Danijos mokesčių siste- mos vadovas

Sveiki atvykę į Daniją. Kad padėtume jums sėkmingai pradėti dirbti Da-  
nijoje, sukūrėme šį praktinį vadovą. Pasiskaitykite, kokius svarbiausius  
dalykus apie Danijos mokesčių sistemą privalote žinoti.

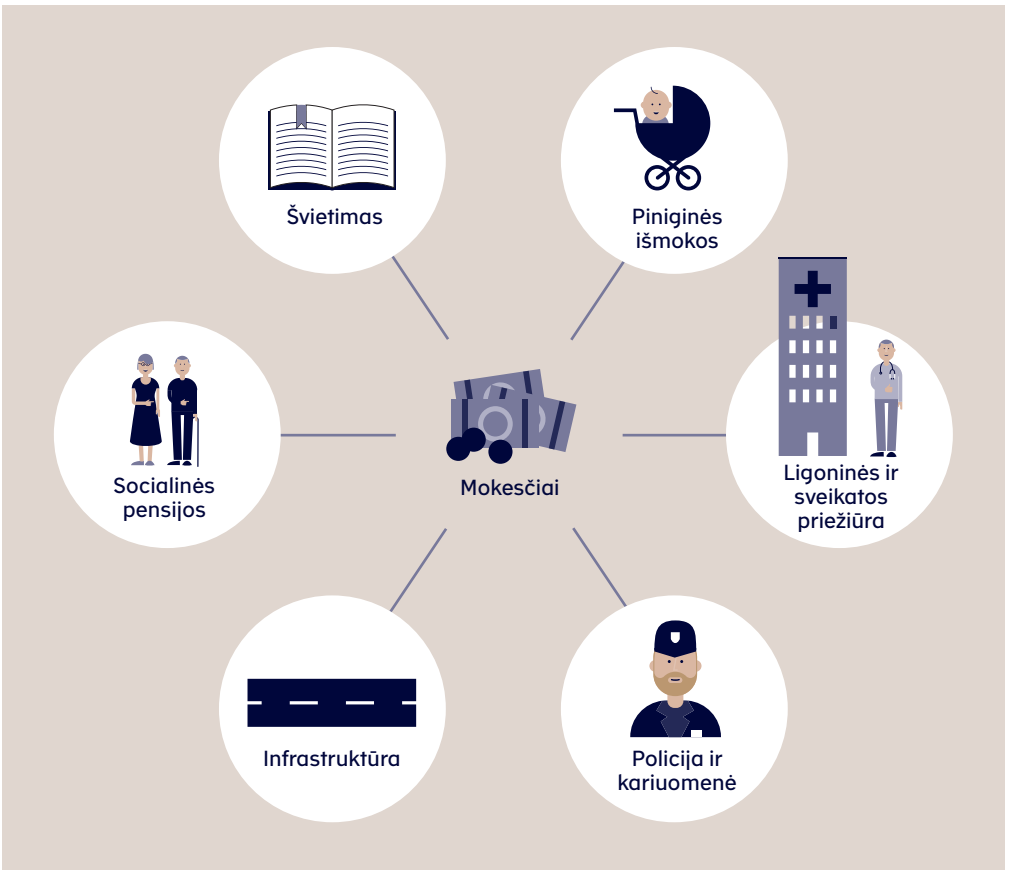


## Kam Danijoje naudojami mokesčiai

Danijoje esame nusprendę visi įnešti indėlį į valstybės išdą. Mainais už tai per visą gyvenimą gauname įvairių viešųjų paslaugų.

Mokesčių fondų lėšos naudojamos ligoninių, sveikatos priežiūros, švietimo, policijos, kariuomenės, viešojo transporto, infrastruktūros priežiūros ir kt. išlaidoms kompensuoti.

Be to, mokesčių fondai finansuoja valstybines švietimo stipendijas (SU), pinigines išmokas ir socialines pensijas. Danijos gerovės modelio tikslas – užtikrinti saugumą, gerovę ir lygias galimybes visiems, įskaitant ir jus, kol dirbsite Danijoje.



## Sėkminga pradžia

Vos keturi nesudėtingi žingsniai užtikrins sėkmingą darbo Danijoje pradžią.

Čia jums pateikiame trumpą apžvalgą:

- 1 **Užsisakykite civilinės registracijos numerį arba asmeninį mokesčių mokėtojo numerį.**

### Jei planuojate dirbti Danijoje ilgiau nei tris mėnesius

Jei planuojate Danijoje dirbti ilgiau nei tris mėnesius, jums bus reikalingas civilinės registracijos numeris (CPR numeris).

ES ir EEE valstybių ar Šveicarijos piliečiams jo prireiks tik po šešių mėnesių.

Dėl CPR numerio ir registracijos Danijos valstybiniame registre (Folkeregister) galite kreiptis į artimiausią Gyventojų aptarnavimo centrą (Borgerservice) arba susisiekti su bet kuriuo Tarptautiniu gyventojų aptarnavimo centru ([www.icitizen.dk](http://www.icitizen.dk)). Tai taip pat galioja ir studentams.

- 1 Užsisakykite civilinės registracijos numerį arba asmeninį mokesčių mokėtojo numerį.
- 2 Išsiimkite mokesčių mokėtojo kortelę.
- 3 Atsidarykite sąskaitą banke ir „NemKonto“.
- 4 Gaukite „NemID“

### Jei planuojate gyventi Danijoje tris mėnesius ar trumpiau

Jei planuojate Danijoje dirbti tris mėnesius ar trumpiau, jums prireiks asmeninio mokesčių mokėtojo numerio.

Norėdami gauti asmeninį mokesčių mokėtojo numerį, apsilankykite tinklalapyje [www.skat.dk/taxcard](http://www.skat.dk/taxcard) ir užpildykite formą Darbuotojas iš užsienio – prašymo **forma (04.063)**.

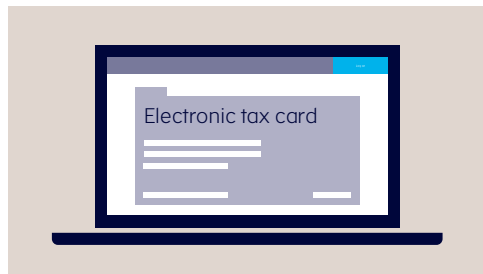


## 2 Išsiimkite mokesčių mokėtojo kortelę.

Dirbdami Danijoje, kaip visi danai, privalote mokėti pajamų mokesťį. Norėdami gauti elektroninę mokesčių mokėtojo kortelę, tinklalapyje [www.skat.dk/taxcard](http://www.skat.dk/taxcard) užpildykite formą 04.063.

Kai jūsų kortelė bus paruošta, jūsų darbdavys galės ją atsisiųsti iš el. pajamų sistemos (eIndkomst) ir mokesčiai bus automatiškai nuskaičiuojami nuo jūsų atlyginimo.

Esant dideliame prašymų kiekiui, gali tecti šiek tiek palaukti, kol kortelė bus paruošta.



## 3 Atsidarykite „NemKonto“ sąskaitą

Norint gauti darbo užmokestį ir išmokas iš viešojo sektoriaus, reikalinga „NemKonto“ sąskaita.

Tai gali būti sąskaita Danijos ar bet kuriame užsienio banke, įregistruota kaip jūsų „NemKonto“. Galite susisiekti su Danijos banku, atsidaryti jame sąskaitą ir paprašyti, kad ji būtų įregistruota kaip jūsų „NemKonto“. Galite pasiklausti darbdavio ar jūsų darbo užmokestis gali būti pervestas į užsienio banką, ar reikalinga sąskaita Danijos banke.

Daugiau informacijos ieškokite tinklalapyje [www.nemkonto.dk](http://www.nemkonto.dk)



## 4 Gaukite „NemID“


„NemID“ (Paprastas ID) – tai jūsų skaitmeninis parašas ir raktas į skaitmeninę Daniją. Jis suteikia galimybę prisijungti prie Danijos internetinės bankininkystės ir valstybinių institucijų tinklalapių. Naudodami „NemID“, tinklalapyje [www.nemkonto.dk](http://www.nemkonto.dk) savo užsienio banko sąskaitą galite užregistruoti kaip „NemKonto“.

Užsisakykite „NemID“ artimiausiame Gyventojų aptarnavimo centre (Borgerservice). Būtų

gerai, jei atvyktumėte su žmogumi, galinčiu patvirtinti jūsų tapatybę.



## Šiam procesui reikalingi dokumentai



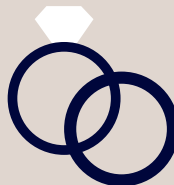
Darbo sutartis (su jūsų ir jūsų darbdavio parašu)



Asmens tapatybę paliudijantis dokumentas su nuotrauka (pasas arba asmens tapatybės kortelė)



Leidimas dirbti, jei esate ne ES, Šveicarijos ar Skandinavijos šalių pilietis.



Santuokos liudijimas, jei esate susituokęs (šeimos liudijimas, jei esate Švedijos pilietis).

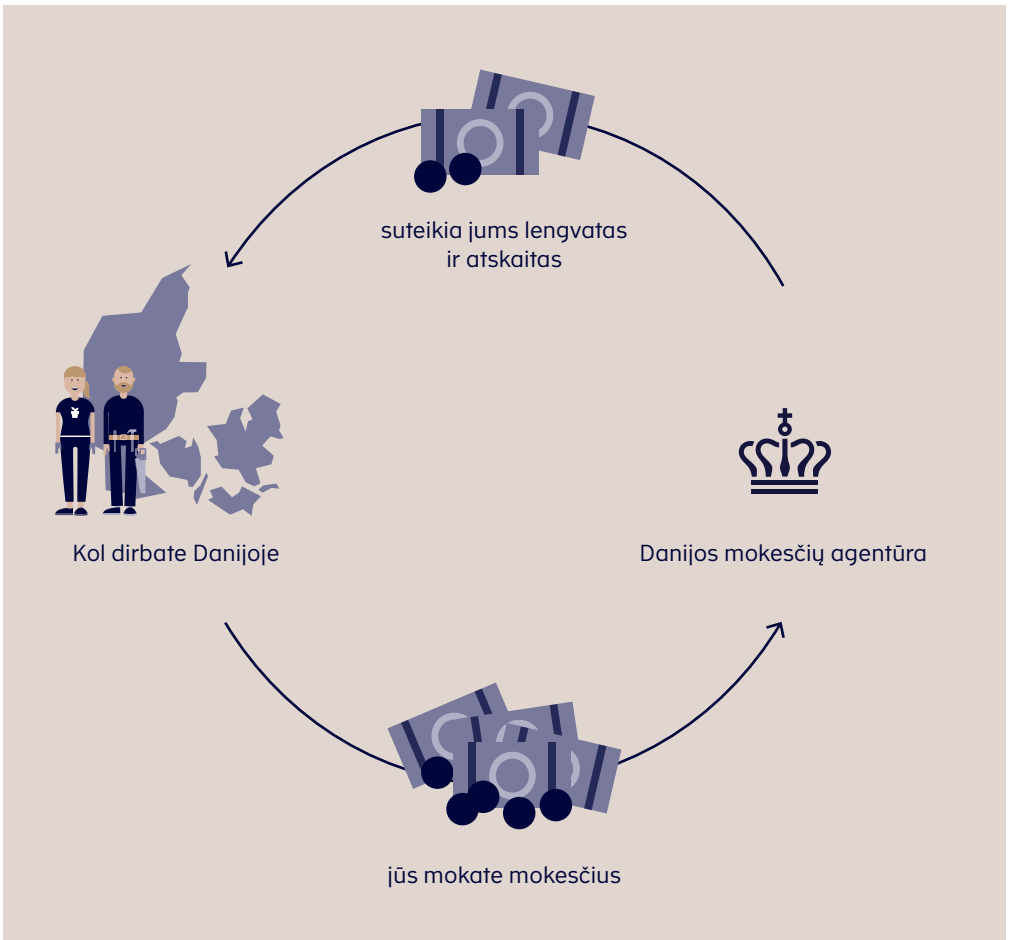
Prašome atkreipti dėmesį į tai, kad Danijos mokesčių agentūra (Skattestyrelsen) gali bet kada paprašyti dokumentais paliudyti jūsų pateiktą informaciją.

## Darbas ir gyvenimas Danijoje

Prieš apskaičiuojant mokesčius jums gali būti pritaikytos tam tikros lengvatos ir išmokos. Šios taikomos dažniausiai:

### Neapmokestinamas pajamų dydis

Neapmokestinamas pajamų dydis – tai bendro pobūdžio mokesčių lengvata, taikoma visiems pajamų turintiems asmenims. Šia lengvata galite pasinaudoti tik tol, kol mokate mokesčius Danijoje.




### Lengvata transportui į darbą ir atgal

Turite teisę gauti lengvatą transportui į darbą ir atgal, jei atstumas, kurį tenka nuvažiuoti kiekvieną dieną, keliaujant į darbą ir atgal, yra daugiau nei 24 km (t. y. daugiau nei 12 km į

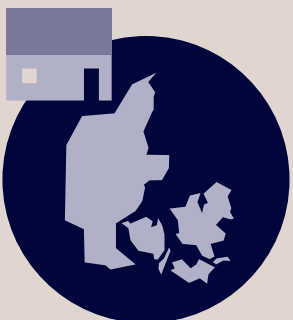
vieną pusę). Jums gali būti pritaikyta lengvata kelionėms tarp įprastos gyvenamosios vietos jūsų šalyje ir darbo vietos Danijoje.




Gyvenamoji vieta jūsų šalyje



Darbo vieta Danijoje



Gyvenamoji vieta Danijoje



Darbo vieta Danijoje

Susisiekiite su mumis ir mes padėsime apskaičiuoti jums taikytinos lengvatos dydį.

### Lengvata maistui ir apgyvendinimui

Jums gali būti taikoma lengvata maistui ir apgyvendinimui.

Mokestinių lengvatų taikymo sąlygos:


- Privalote turėti laikiną darbo vietą Danijoje.
- Atstumas tarp jūsų laikinosios darbo vietos ir įprastos gyvenamosios vietos turi būti toks, kad nebūtų įmanoma kasdien vykti pirmyn ir atgal.

Prašome atkreipti dėmesį į tai, kad laikinoms darbo vietoms ir įprastoms gyvenamosioms vietoms taikomos specialios taisyklės. Daugiau informacijos ieškokite tinklalapyje [www.skat.dk/workingindenmark](http://www.skat.dk/workingindenmark) (skirsnyje Darbas ir gyvenimas Danijoje - Užregistruokite su darbu susijusias lengvatas).



### Profesinės Sąjungos arba nedarbo fondas

Jei esate nedarbo fondo ir (arba) profesinės sąjungos narys, galite atskaityti narystės įmokas, jei narystė yra susijusi su darbu Danijoje ir jei įmokų negalite atskaityti savo šalyje.



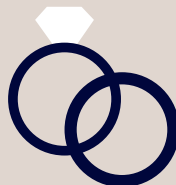


## Jei pasikeitė jūsų pateikta informacija


Jei pasikeitė informacija, kurią jau esate pateikę, būtinai susisiekite su Danijos mokesčių agentūra (Skattestyrelsen). Galimi šie atvejai:



Pasikeitė pajamos



Susituokėte ar išsiskyrėte



Jūsų sutuoktinis, partneris ar vaikai persikėlė į Daniją



Nebeturite gyvenamosios vietos savo šalyje

Daugiau informacijos ieškokite tinklalapyje [www.skat.dk/english](http://www.skat.dk/english)

## Jeį baigęte dirbti Danijoje

Baigus dirbti Danijoje, reikętuį atsimiti keturis dalykus:

- 1 Užpildyti ir pateikti formą 04.069
- 2 Pasilikti savo „NemKonto“
- 3 Danijos mokesčių agentūrai (Skattestyrelsen) pranešti savo naują adresą
- 4 Išsiregistruoti iš Danijos nacionalinio registro

### 1 Užpildykite ir pateikite formą **Papildoma informacija metiniam mokesčių apskaičiavimui (04.069)**

Išvykstant iš Danijos prašome pateikti informaciją apie jums taikytas mokesčių lengvatas ir išmokas.

Tai galite padaryti užpildydami formą 04.069 ir pateikdami ją per el. mokesčių savitarnos sistemą (TastSelv) arba atsiųsdami įprastu paštu. Formą rasite tinklalapyje [www.skat.dk/forms](http://www.skat.dk/forms)

Pranešimą apie metinį mokesčių apskaičiavimą gausite kitų metų kovo mėnesį. Daugiau informacijos, susijusios su pranešimu apie metinį mokesčių apskaičiavimą, ieškokite tinklalapyje [www.skat.dk/assessmentnotice](http://www.skat.dk/assessmentnotice)

### Tarptautinis darbuotojas

Jeį daugiau nei 75 % metinių pajamų uždirbate Danijoje, galite teikti prašymą, kad jūsų mokesčiai būtų skaičiuojami, vadovaujantis tarptautinio darbuotojo taisyklėmis.



## 2 Pasilikti savo „NemKonto“

Neuždarykite „NemKonto“ sąskaitos, kol negavote paskutinio pranešimo apie metinį mokesčių apskaičiavimą, kadangi bet koks mokesčių grąžinimas bus vykdomas per šią sąskaitą.



## 3 Praneškite Danijos mokesčių agentūrai savo naują adresą

Išvykdami iš Danijos turėtumėte pranešti Danijos mokesčių agentūrai (Skattestyrelsen) savo naują adresą.

Savo naująjį adresą atsiųskite el. paštu, per el. mokesčių sistemą arba užpildydami tinklalapyje [skat.dk/contact](https://skat.dk/contact) pateiktą kontaktinę formą anglų kalba.

Kad teisingai jus išregistruotumėme, susisiekite su mumis telefonu (+45) 72 22 28 92.



## 4 Išsiregistruoti iš Danijos nacionalinio registro

Jei įsiregistravote Danijos nacionaliniame registre (Folkeregisteret), išvykstant iš šalies reikia išsiregistruoti. Tuo tikslu prašome apsilankyti artimiausiame Gyventojų aptarnavimo centre (Borgerservice).

Mokesčius Danijoje privalote mokėti tol, kol esate šioje šalyje registruotas. Tai reiškia, kad Danijos mokesčių agentūrai turite pateikti visą informaciją apie darbo užmokestį, turimas lėšas, turtą ir pan.



## Susisiekite su mumis

Jei kiltų kokių klausimų, susisiekite su mumis.

### Internetu

Jei turite „NemID“ / el. mokesčių sistemos slaptažodį, galite pasinaudoti kontaktine forma, kurią rasite per tinklalapį [www.skat.dk/english](http://www.skat.dk/english) prisijungę prie el. mokesčių sistemos.

Jei neturite CPR numerio arba „NemID“ / el. mokesčių sistemos slaptažodžio, galite naudoti kontaktinę formą anglų kalba, esančią tinklalapyje [www.skat.dk/contact](http://www.skat.dk/contact)

### Telefonu

Susisiekite su Danijos mokesčių agentūra telefonu (+45) 72 22 28 92 ir jums bus suteikta informacija anglų kalba.

### Naudingi tinklalapiai

→ Danijos mokesčių agentūra (Skattestyrelsen)  
[www.skat.dk/workingindenmark](http://www.skat.dk/workingindenmark)

→ Borger.dk  
[www.lifeindenmark.dk](http://www.lifeindenmark.dk)

→ Tarptautinė gyventojų aptarnavimo tarnyba  
[www.icitizen.dk](http://www.icitizen.dk)

→ Danijos imigracijos tarnyba (Udlændingestyrelsen)  
[www.nyidanmark.dk](http://www.nyidanmark.dk)

→ Danijos užimtumo ministerija (Beskæftigelsesministeriet)  
[www.workindenmark.dk](http://www.workindenmark.dk)

Daugelyje viešųjų bibliotekų galite nemokamai pasinaudoti kompiuteriu.



**Naujausią informaciją rasite  
tinklalapyje**

[www.skat.dk/workingindenmark](http://www.skat.dk/workingindenmark)